

日本生涯教育学会 『生涯学習研究 e 事典』

青少年教育施設の家族参加型体験事業における参加者の特性

3. 保護者の体験活動の実態及び子供の体験活動に対する意識

(1) 基本属性

①対象の種別

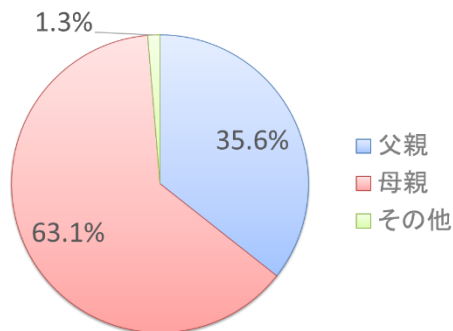


図1 対象の種別 (n=452)

②年代

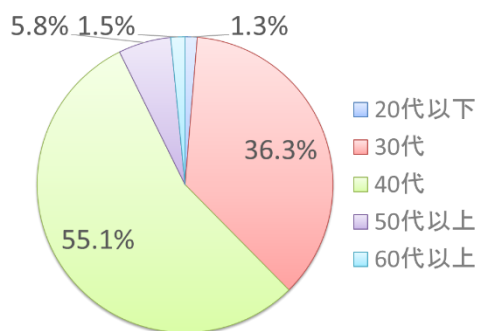


図2 年代 (n=452)

③居住地域

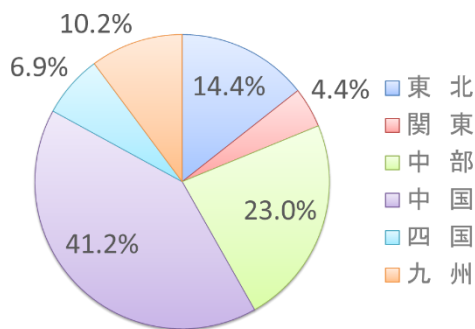


図3 居住地域 (n=452)

④家族構成

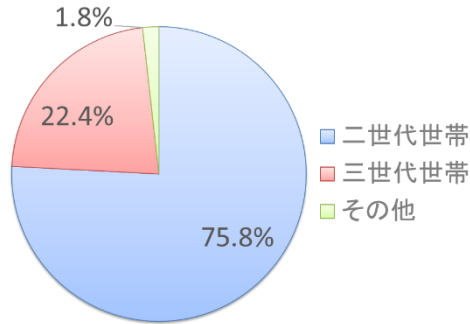


図4 家族構成 (n=452)

(2) 体験活動の実態 (小学生の頃の体験)

①自然体験

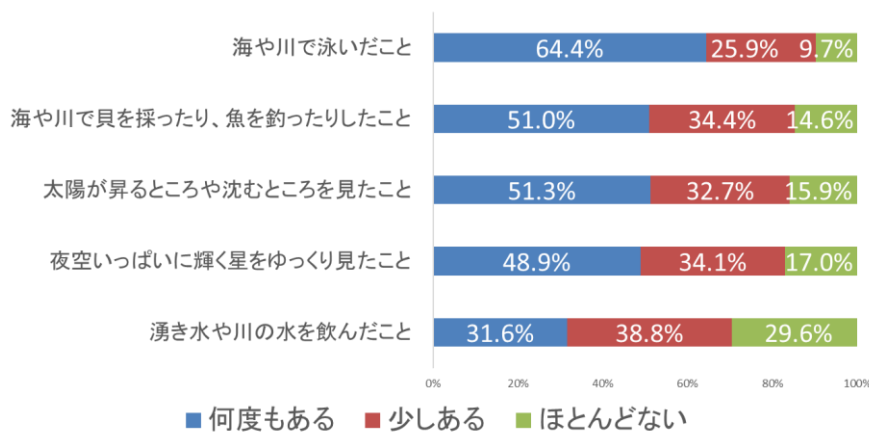


図5 子供の頃の自然体験 (n=452)

②動植物とのかかわり

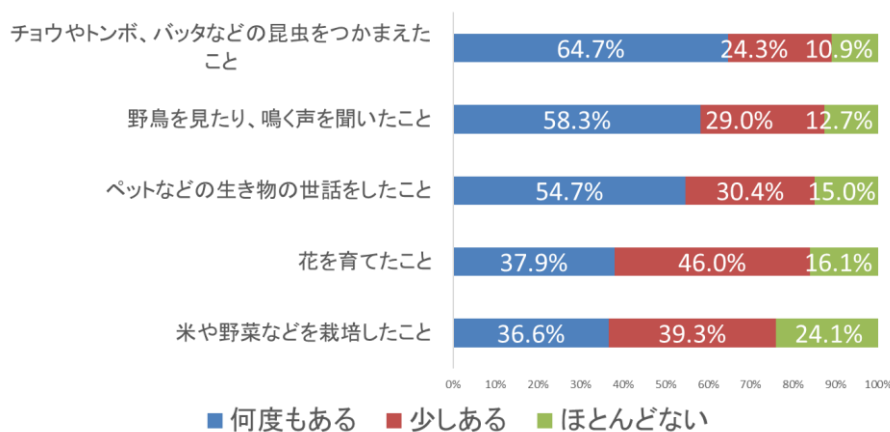


図6 子供の頃の動植物とのかかわり (n=452)

③友達との遊び

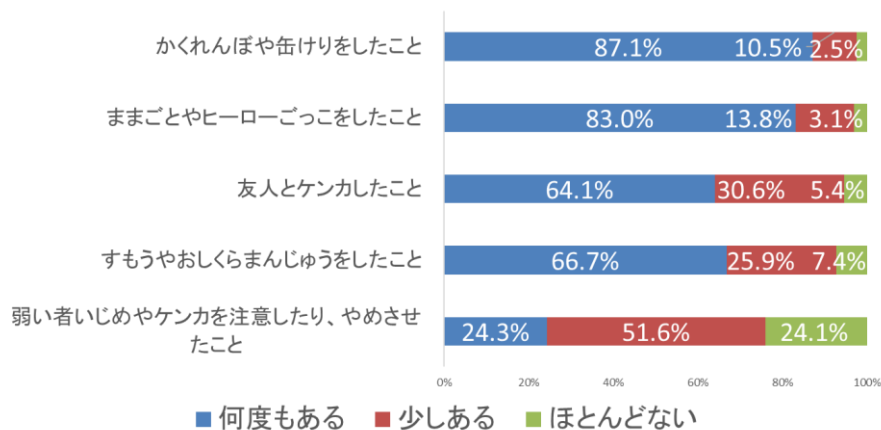


図7 子供の頃の友だちとの遊び (n=452)

④地域活動

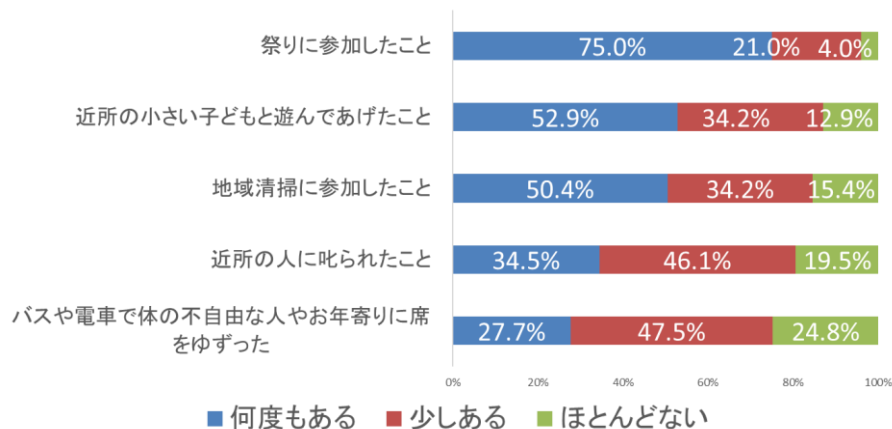


図8 子供の頃の地域活動 (n=452)

⑤家族行事

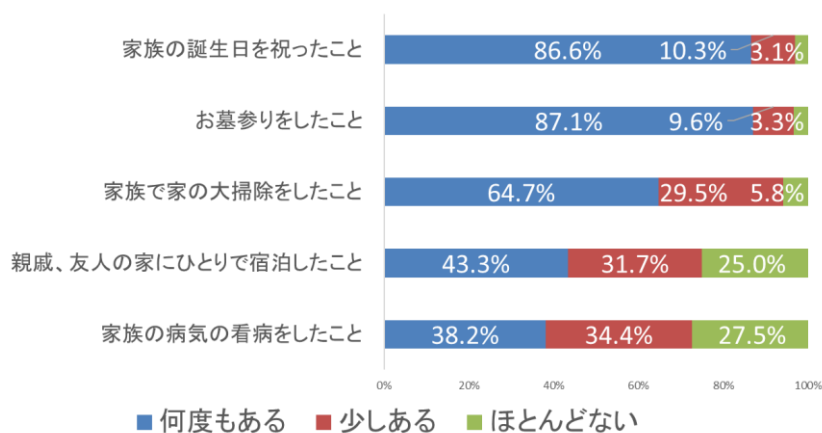


図9 子供の頃の家族行事 (n=452)

⑥家事手伝い

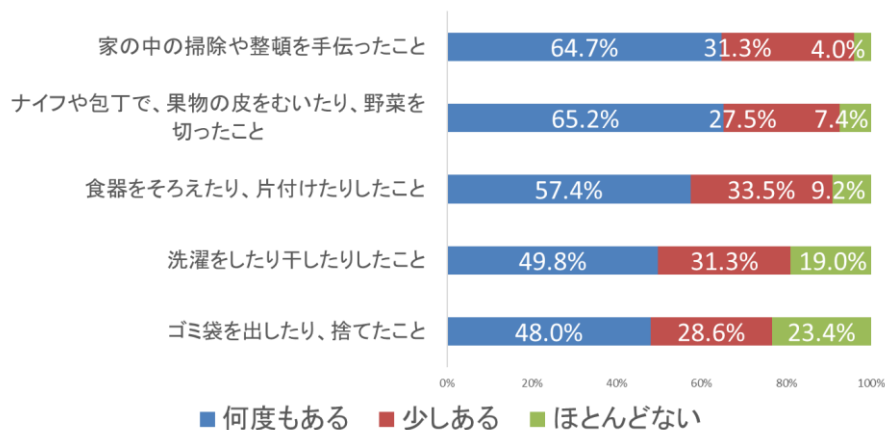


図 10 子供の頃の家事手伝い (n=452)

⑦『早寝早起き朝ごはん』の効果に関する調査研究」との比較 (子供を持つ保護者のみ) 表 1 体験活動の実態 (自然体験・動植物とのかかわり・友達との遊び) の比較結果

区分	項目	調査種別 本研究 (n=452) 早寝調査 (n=2,128)	回答別(%)		
			何度もある	少しある	ほとんどない
【自然体験】	海や川で泳いだこと	本研究 早寝調査	64.4% 34.3%	25.9% 38.5%	9.7% 27.3%
	海や川で貝を採ったり、魚を釣ったりしたこと	本研究 早寝調査	51.0% 28.8%	34.4% 35.2%	14.6% 36.0%
	太陽が昇るところや沈むところを見たこと	本研究 早寝調査	51.3% 33.7%	32.7% 39.1%	15.9% 27.1%
	夜空いっぱい輝く星をゆっくり見たこと	本研究 早寝調査	48.9% 34.1%	34.1% 39.3%	17.0% 26.6%
	湧き水や川の水を飲んだこと	本研究 早寝調査	31.6% 20.8%	38.8% 31.4%	29.6% 47.7%
	【動植物とのかかわり】	チョウやトンボ、バッタなどの昆虫をつかまえたこと	本研究 早寝調査	64.7% 42.0%	24.3% 35.0%
野鳥を見たり、鳴く声を聞いたこと		本研究 早寝調査	58.3% 29.2%	29.0% 39.1%	12.7% 31.7%
ペットなどの生き物の世話をしたこと		本研究 早寝調査	54.7% 34.9%	30.4% 37.4%	15.0% 27.7%
花を育てたこと		本研究 早寝調査	37.9% 21.8%	46.0% 41.5%	16.1% 36.7%
米や野菜などを栽培したこと		本研究 早寝調査	36.6% 18.5%	39.3% 29.1%	24.1% 52.4%
【友だちとの遊び】		かくれんぼや缶割りをしたこと	本研究 早寝調査	87.1% 60.7%	10.5% 29.9%
	ままごとやヒーローごっこをしたこと	本研究 早寝調査	83.0% 49.2%	13.8% 35.1%	3.1% 15.7%
	友人とケンカしたこと	本研究 早寝調査	64.1% 39.7%	30.6% 46.3%	5.4% 14.0%
	すもうやおしくらまんじゅうをしたこと	本研究 早寝調査	66.7% 39.7%	25.9% 39.2%	7.4% 21.1%
	弱い者いじめやケンカを注意したり、やめさせたこと	本研究 早寝調査	24.3% 12.8%	51.6% 38.4%	24.1% 48.8%

表2 体験活動の実態（地域活動・家族行事・家事手伝い）の比較結果

区分	項目	調査種別 本研究 (n=452) 早寝調査 (n=2,128)	回答別(%)		
			何度もある	少しある	ほとんどない
【地域活動】	祭りに参加したこと	本研究	75.0%	21.0%	4.0%
		早寝調査	44.3%	42.8%	12.9%
	近所の小さい子どもと遊んであげたこと	本研究	52.9%	34.2%	12.9%
		早寝調査	30.1%	42.6%	27.3%
	地域清掃に参加したこと	本研究	50.4%	34.2%	15.4%
		早寝調査	23.5%	40.7%	35.7%
近所の人に叱られたこと	本研究	34.5%	46.1%	19.5%	
	早寝調査	17.5%	43.4%	39.1%	
バスや電車で体の不自由な人やお年寄りに席をゆずった	本研究	27.7%	47.5%	24.8%	
	早寝調査	24.2%	43.2%	32.6%	
【家族行事】	家族の誕生日を祝ったこと	本研究	86.6%	10.3%	3.1%
		早寝調査	55.5%	33.0%	11.6%
	お墓参りをしたこと	本研究	87.1%	9.6%	3.3%
		早寝調査	57.7%	30.8%	11.6%
	家族で家の大掃除をしたこと	本研究	64.7%	29.5%	5.8%
		早寝調査	42.5%	40.3%	17.2%
親戚、友人の家にひとりで宿泊したこと	本研究	43.3%	31.7%	25.0%	
	早寝調査	29.8%	37.0%	33.2%	
家族の病気の看病をしたこと	本研究	38.2%	34.4%	27.5%	
	早寝調査	21.9%	36.9%	41.2%	
【家事手伝い】	家の中の掃除や整頓を手伝ったこと	本研究	64.7%	31.3%	4.0%
		早寝調査	45.2%	41.5%	13.3%
	ナイフや包丁で、果物の皮をむいたり、野菜を切ったこと	本研究	65.2%	27.5%	7.4%
		早寝調査	42.2%	36.9%	20.9%
	食器をそろえたり、片付けたりしたこと	本研究	57.4%	33.5%	9.2%
		早寝調査	45.1%	38.2%	16.7%
洗濯をしたり干したりしたこと	本研究	49.8%	31.3%	19.0%	
	早寝調査	36.9%	33.7%	29.4%	
ゴミ袋を出したり、捨てたこと	本研究	48.0%	28.6%	23.4%	
	早寝調査	38.5%	33.3%	28.1%	

(3) 子供の体験活動に対する意識（小学生以上の子供を持つ保護者のみ）

①子供の体験活動に対する意識

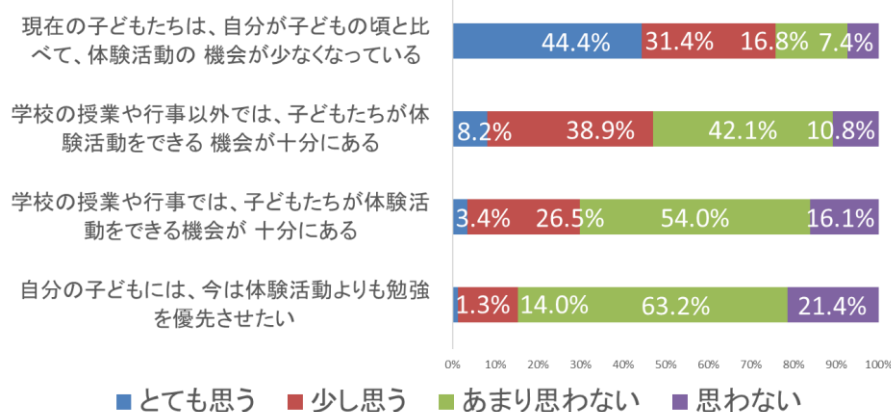


図11 体験活動に対する意識 (n=379)

②「青少年の体験活動等に関する意識調査（令和元調査）」との比較

表3 体験活動に対する意識の比較結果

区分	項目	調査種別	回答別(%)			
			本研究 (n=379) 機構調査 (n=12,742)	とても思う	少し思う	あまり 思わない
【子どもの 体験活動】	現在の子どもたちは、自分が子どもの頃と比べて、体験活動の機会が少なくなっている	本研究	44.4%	31.4%	16.8%	7.4%
		機構調査	37.7%	38.7%	28.3%	4.5%
	学校の授業や行事以外では、子どもたちが体験活動ができる機会が十分にある	本研究	8.2%	38.9%	42.1%	10.8%
		機構調査	7.6%	36.6%	42.3%	12.2%
	学校の授業や行事では、子どもたちが体験活動ができる機会が十分にある	本研究	3.4%	26.5%	54.0%	16.1%
		機構調査	10.7%	51.3%	32.9%	4.6%
	自分の子どもには、今は体験活動よりも勉強を優先させたい	本研究	1.3%	14.0%	63.2%	21.4%
		機構調査	2.1%	20.2%	64.4%	12.5%

(4) 子供のしつけに対する意識（小学生以上の子供を持つ保護者のみ）

①子供のしつけに対する意識

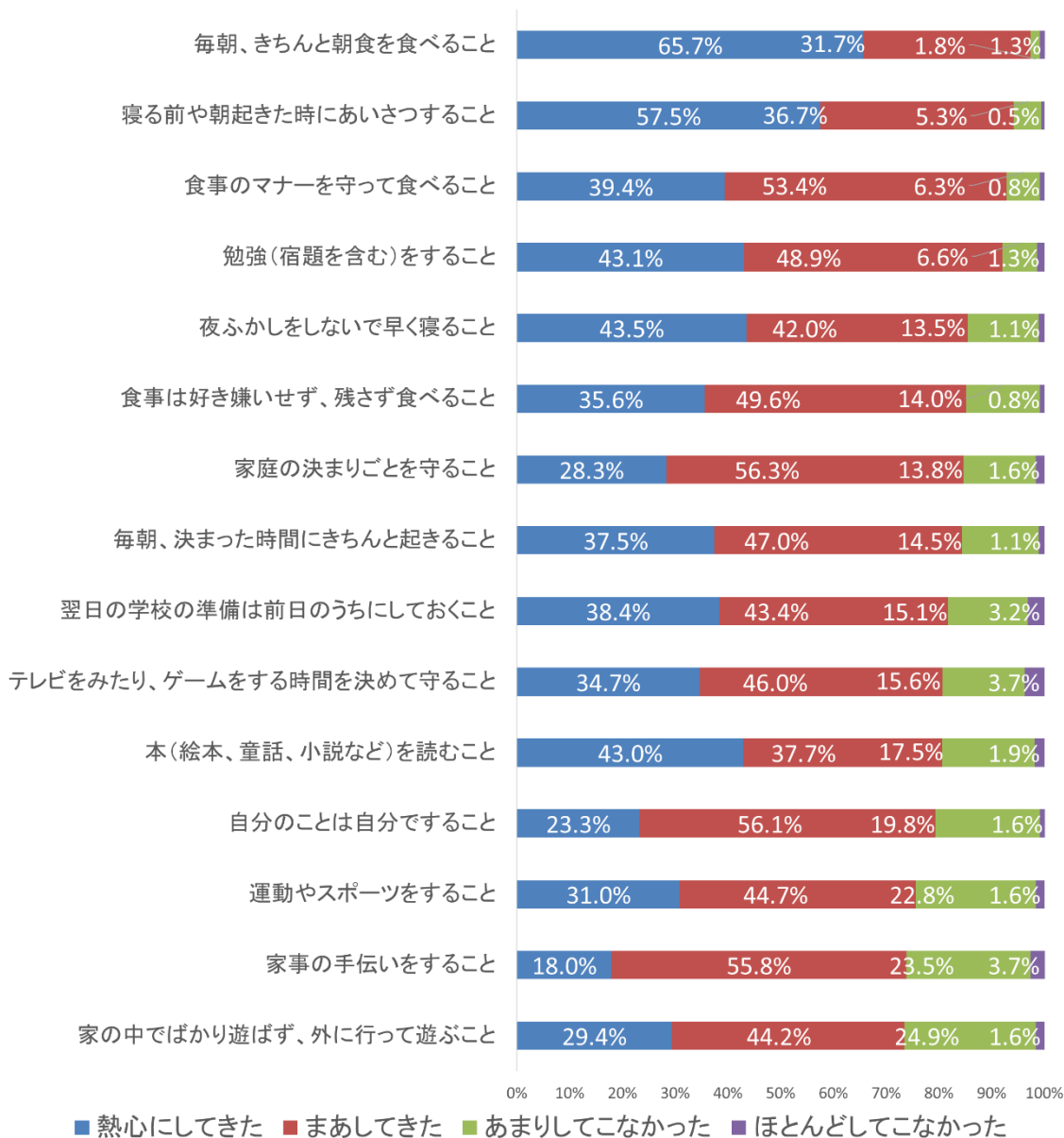


図12 子供へのしつけ (n=379)

②『早寝早起き朝ごはん』の効果に関する調査研究」との比較（小学生以上の子供を持つ保護者のみ）

表4 子供へのしつけの比較結果

区分	項目	調査種別	回答別(%)			
			本研究 (n=379) 早寝調査 (n=1,743)	熱心に してきた	まあ してきた	あまりしてこ なかつた
【子供への しつけ】	毎朝、きちんと朝食を食べること	本研究	65.7%	31.7%	1.8%	1.3%
		早寝調査	40.5%	46.5%	8.3%	4.7%
	寝る前や朝起きた時にあいさつすること	本研究	57.5%	36.7%	5.3%	0.5%
		早寝調査	34.3%	46.2%	15.0%	4.5%
	食事のマナーを守って食べる	本研究	39.4%	53.4%	6.3%	0.8%
		早寝調査	27.1%	59.1%	11.5%	2.2%
	勉強(宿題を含む)をすること	本研究	43.1%	48.9%	6.6%	1.3%
		早寝調査	24.5%	53.9%	17.1%	4.5%
	夜ふかしをしないで早く寝ること	本研究	43.5%	42.0%	13.5%	1.1%
		早寝調査	19.7%	51.6%	23.2%	5.5%
	食事は好き嫌いせず、残さず食べる	本研究	35.6%	49.6%	14.0%	0.8%
		早寝調査	25.9%	55.7%	14.7%	3.7%
	家庭の決まりごとを守る	本研究	28.3%	56.3%	13.8%	1.6%
		早寝調査	20.1%	58.0%	18.6%	3.3%
	毎朝、決まった時間にきちんと起きること	本研究	37.5%	47.0%	14.5%	1.1%
		早寝調査	25.4%	55.8%	15.3%	3.6%
	翌日の学校の準備は前日のうちにしておく	本研究	38.4%	43.4%	15.1%	3.2%
		早寝調査	21.9%	52.0%	21.5%	4.6%
	テレビをみたり、ゲームをする時間を決めて守る	本研究	34.7%	46.0%	15.6%	3.7%
		早寝調査	14.5%	47.7%	30.5%	7.3%
本(絵本、童話、小説など)を読む	本研究	43.0%	37.7%	17.5%	1.9%	
	早寝調査	16.8%	43.1%	32.4%	7.7%	
自分のことは自分ですること	本研究	23.3%	56.1%	19.8%	1.6%	
	早寝調査	22.8%	58.3%	15.6%	3.3%	
運動やスポーツをすること	本研究	31.0%	44.7%	22.8%	1.6%	
	早寝調査	18.4%	41.0%	33.7%	7.0%	
家事の手伝いをすること	本研究	18.0%	55.8%	23.5%	3.7%	
	早寝調査	12.6%	45.3%	35.6%	6.5%	
家の中でばかり遊ばず、外に行って遊ぶ	本研究	29.4%	44.2%	24.9%	1.6%	
	早寝調査	15.3%	48.9%	29.6%	6.1%	