

表1 講座等受講者率（社会教育調査）と学習率（生涯学習に関する世論調査）
の学習内容分類

講座等受講者率（社会教育調査）	学習率（生涯学習に関する世論調査）
<ul style="list-style-type: none"> ・教養の向上(本論では教養関係という) ・趣味・けいこごと (本論では趣味関係という) ・体育・レクリエーション (本論では体育関係という) ・家庭教育・家庭生活 (本論では家庭関係という) ・職業知識・技術の向上 (本論では職業関係という) ・市民意識・社会連帯意識 (本論では市民意識関係という) ・指導者養成及び指導者研修 (専門職・職員研修、団体研修、市民対象の指導者養成講座等を含めたもの。本論では指導者養成研修という。) 	<ul style="list-style-type: none"> ・教養的なもの ・趣味的なもの ・健康・スポーツ ・家庭生活に役立つ技能 (本論では家庭生活技能という) ・育児・教育 ・職業上必要な知識・技能 (本論では職業上の知識技術という) ・パソコン・インターネットに関すること (本論ではパソコン・インターネットという) ・ボランティアやそのための知識・技能 (本論ではボランティア関係という) ・自然体験や生活体験等の体験活動 (本論では自然体験等という) ・学校の正規課程での学習 (本論では学校の正規課程という) ・その他

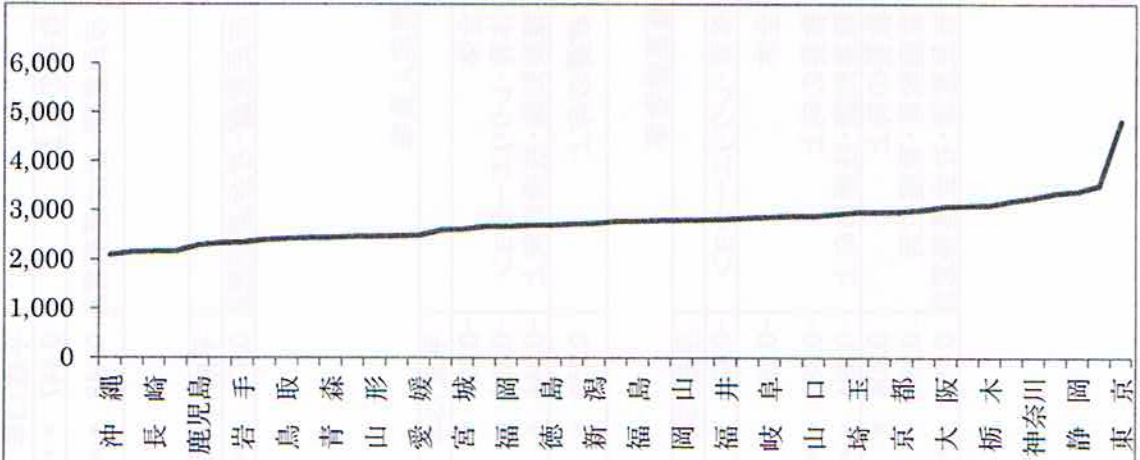


図1 都道府県の1人当たりの県民所得

表示されているのは24都府県であるがデータは47都道府県である。

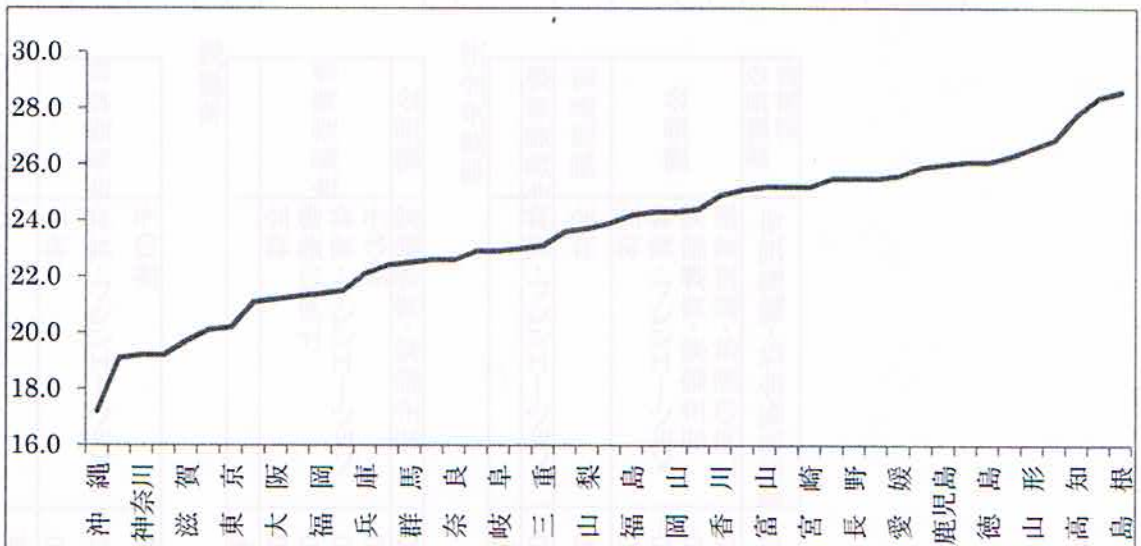


図2 都道府県の高齢化率

表示されているのは24都府県であるがデータは47都道府県である。




図3 地域の要素間の構造

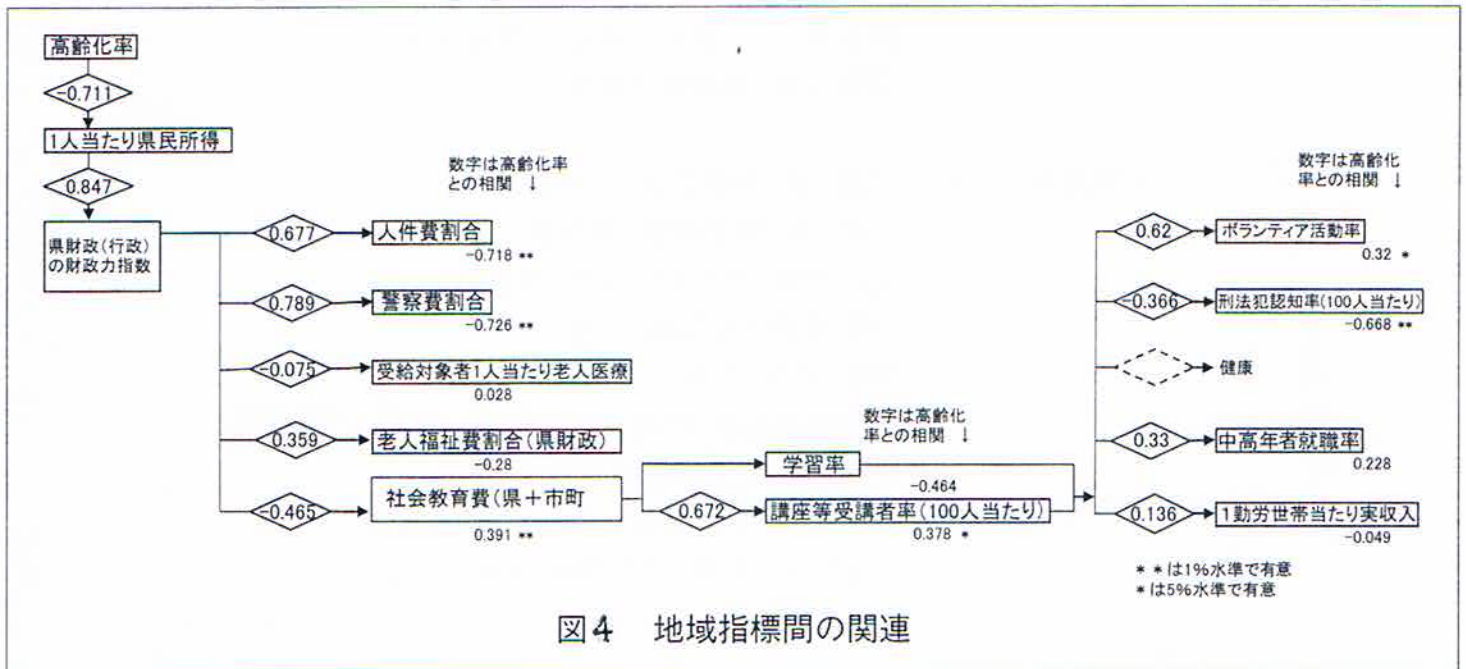


図4 地域指標間の関連

表2 活用したデータについて

項目	最小値と最大値 (東京都と沖縄県を除く)	備考	年度	データの 出典の 番号
講座等受講者率	23.14人 ～117.76人	人口100人当たりの学級講座・研究会・読書会等の受講者・参加者数	H19年度	①
教養関係講座等 受講者率	1.971人 ～24.28人	首長部局、博物館・文化会館(独法・民間を含む)の学級講座を含む	H19年度	①
趣味関係講座等受講 者率	1.63人 ～22.67人	首長部局の学級講座、教室を含む	H19年度	①
スポーツ関係講座等 受講者率	4.23人 ～31.38人	首長部局の学級講座、教室を含む	H19年度	①
家庭・教育関係講座 等受講者率	2.6人 ～24.3人	首長部局の学級講座、教室を含む	H19年度	①
職業関係講座等受講 者率	0.049人 ～0.95人	首長部局の学級講座、教室を含む	H19年度	①
市民意識講座等受講 者率	1.49人 ～15.37人	首長部局の学級講座、教室を含む	H19年度	①
指導者養成研修講座 等受講者率	0.65人 ～4.13人	行政職員対象の研修等を含む	H19年度	①
「自治体の講座や教室」 の学習率	19.1% ～54.1%	北海道、東北、関東、北陸、東山、東海、近畿、中国、四国、九州・沖縄の10ブロックの集計結果	H20年	②
「同好者による集まり、 サークル活動」の学習率	21.8% ～37.9%	同上		②
高齢化率	19.1% ～28.6%	老年人口割合(65歳以上)	H20年	③
一人当たりの県民所得	2,150千円 ～3,509千円		H18年	③
県財政(行政)の財政力 指数	0.237 ～1.016	基準財政収入額を基準財政需要額で除して算出されたもの	H19年	③
県財政の人件費割合	23.71%～46.23%	対歳出決算総額	H19年	③
県財政の警察費割合	4.09%～11.52%	対歳出決算総額	H19年	③
受給対象者1人当たり 医療費	715,564円 ～1,082,157円	老人医療受給対象者1人当たり	H19年	③
県財政の老人福祉費 割合	3.34% ～6.08%	対歳出決算総額	H19年	③
1人当たりの社会教育 費	6.7千円 ～20.0千円	県・市町村財政合計 人口1人当たり	H19年	③
ボランティア活動率	20.8% ～34.4%	15歳以上の年間活動率	H18年	③
刑法犯認知件数	5.54件数 ～22.92件数	人口100人当たり	H20年	③
中高年就職率	3.4%～9.6%	45歳以上の就職件数/求職者数	H19年	③
1勤労世帯当たり実 収入	436.9千円 ～651.4千円	勤労者世帯1世帯当たり1ヵ月間	H20年	③

①「社会教育調査」平成20年度 <http://www.e-stat.go.jp/SG1/estat/NewList.do?tid=000001017254>②「生涯学習に関する世論調査」平成20年 <http://www8.cao.go.jp/survey/h20/h20-gakushu/index.html>③「社会生活統計指標－都道府県の指標－2010」 <http://www.stat.go.jp/data/ssds/5.htm>